









	voti	%			voti	%
MICHELA DEL MORO	29	0,28%		ITALIA AGLI ITALIANI	28	0,28%
PIERGIORGIO CARRESCIA	2.657	25,66%		PARTITO DEMOCRATICO	2.327	23,32%
				+EUROPA	151	1,51%
				CIVICA POPOLARE LORENZINI	62	0,62%
				ITALIA EUROPA INSIEME	35	0,35%
BRUNO PETTINARI	249	2,40%		LIBERI E UGUALI	226	2,27%
GIANCARLO CINGOLANI	11	0,11%		LISTA DEL POPOLO PER LA COSTITUZIONE	10	0,10%
ANDREA SOVERCHIA	157	1,52%		IL POPOLO DELLA FAMIGLIA	145	1,45%
PAOLO CROGNALETTI	76	0,73%		PARTITO COMUNISTA	74	0,74%

VOTI CANDIDATI UNINOMINALI E LISTE COLLEGATE - SENATO

	voti	%			voti	%
LUCA CANALINI	80	0,77%		CASAPOUND ITALIA	78	0,78%
STEFANO TENENTI	102	0,99%		POTERE AL POPOLO	96	0,96%
LORETTA DICHIARA	33	0,32%		PARTITO VALORE UMANO	32	0,32%
MAURO COLTORTI	3.153	30,45%		MOVIMENTO 5 STELLE	3.000	30,07%
CRESCENZO PAPALE	7	0,07%		PER UNA SINISTRA RIVOLUZIONARIA	7	0,07%
GIULIANO PAZZAGLINI	3.800	36,70%		LEGA	1.906	19,10%
				FORZA ITALIA	1.093	10,96%
				NOI CON L'ITALIA - UDC	67	0,67%
				FRATELLI D'ITALIA CON GIORGIA MELONI	640	6,41%